

Statistiky vítězné sezony 2008

Českého poháru v dálkovém plavání

aneb

Kterak důchodci z Bohemky porazili kvalitu z Kometry *)



Vypracoval: Petr Hubal

*) BUKAL, P.: *Projev k ukončení sezóny Českého poháru v dálkovém plavání*. Horní Benešov, 31. 10. 2008.

Muži

získané body

uplavané kilometry

počet startů

8 nejlepších bodových zisků

jméno	RN	body pořadí		km pořadí		starty pořadí		8 nej pořadí	
BAUER Martin	1988	227,6	11.	28,0	14.	5	=15.	227,6	11.
BLAIR Ace	1972	1214,8	2.	108,0	5.	13	9.	1014,8	2.
BŘENDA Martin	1988	587,0	7.	63,0	10.	10	10.	527,4	6.
ČIHÁK Ondřej	1979	12,0	26.	3,0	=23.	1	=24.	12,0	26.
DERER Ivan	1967	112,4	16.	26,0	=15.	5	=15.	112,4	16.
GREC Ludvík	1966	152,6	13.	29,0	=12.	6	=11.	152,6	12.
HEINITZ Bernard	1991	111,2	17.	25,0	17.	4	=19.	111,2	17.
HOCHMANN Adam	1990	953,6	3.	118,0	3.	19	=3.	716,0	3.
HUBAL Petr	1983	461,0	8.	93,0	8.	17	6.	361,0	8.
CHURÝ Pavel	1965	15,0	22.	5,0	22.	3	=21.	15,0	22.
JEŘÁBEK Jakub	1990	14,0	=23.	3,0	=23.	1	=24.	14,0	=23.
JUNGWIRTH Jakub	1990	8,0	27.	3,0	=23.	1	=24.	8,0	27.
KANDUS Michal	1968	28,0	21.	10,0	20.	4	=19.	28,0	21.
KOZUBEK Jan	1970	199,6	12.	69,0	9.	19	=3.	128,6	14.
KUČERA Josef	1991	1748,4	1.	179,0	1.	23	=1.	1117,0	1.
KUČERA Vladimír	1964	2,4	29.	2,0	29.	2	23.	2,4	29.
KYSILKA Josef	1971	841,6	4.	111,0	4.	15	7.	639,6	5.
LUDVÍK Jiří	1968	1,0	=30.	1,0	=30.	1	=24.	1,0	=30.
McLAUCLAN Ian	1959	14,0	=23.	3,0	=23.	1	=24.	14,0	=23.
NOVOPACKÝ Daniel	1987	49,0	20.	20,0	19.	6	=11.	49,0	20.
ONDRUŠ Jiří	1962	1,0	=30.	1,0	=30.	1	=24.	1,0	=30.
PAVLOV Igor	1965	14,0	=23.	3,0	=23.	1	=24.	14,0	=23.
PODBORSKÝ Jaromír	1962	67,6	18.	22,0	18.	5	=15.	67,6	18.
RAJTR Josef	1965	51,0	19.	9,0	21.	3	=21.	51,0	19.
SMETANA Ondřej	1988	780,6	6.	99,0	6.	14	8.	681,2	4.
SRB Jan	1976	396,2	9.	96,0	7.	18	5.	294,4	9.
SRB Pavel	1980	286,9	10.	35,0	11.	6	=11.	286,9	10.
SRB Vladimír	1978	140,8	14.	26,0	=15.	5	=15.	140,8	13.
ŠVANDELÍK Vítězslav	1970	1,0	=30.	3,0	=23.	1	=24.	1,0	=30.
THEUER Petr	1986	115,5	15.	29,0	=12.	6	=11.	115,5	15.
TOMÁŠEK Petr	1985	801,2	5.	138,0	2.	23	=1.	496,2	7.
ZENÁHLÍK Aleš	1979	3,0	28.	1,0	=30.	1	=24.	3,0	28.
celkem		9412,0		1361,0		240		7404,2	

ženy

získané body

uplavané kilometry

počet startů

8 nejlepších bodových zisků

jméno	RN	body	pořadí	km	pořadí	starty	pořadí	8 nej	pořadí
FLEISSNEROVÁ Barbora	1969	13,0	21.	3,0	21.	1	=19.	13,0	21.
FRITSCHEOVÁ Aneta	1992	161,0	9.	15,0	9.	2	=14.	161,0	9.
GREGOŘICOVÁ Leona	1993	20,0	=19.	5,0	19.	1	=19.	20,0	=19.
GUTHOVÁ Žaneta	1992	228,0	8.	40,0	8.	9	8.	227,0	7.
HALÁKOVÁ Kateřina	1990	476,6	5.	75,0	5.	16	3.	314,6	6.
JAROŠOVÁ Lenka	1987	144,0	10.	10,0	=12.	1	=19.	144,0	10.
JEŽKOVÁ Jarmila	1988	44,0	14.	8,0	=16.	2	=14.	44,0	14.
KANDUSOVÁ Petra	1967	52,0	12.	12,0	10.	4	10.	52,0	12.
KEJZLAROVÁ Anna	1992	53,0	11.	8,0	=16.	2	=14.	53,0	11.
KOLÍNSKÁ Adéla	1987	500,6	4.	81,0	=3.	13	5.	391,6	4.
KOZUBKOVÁ Daniela	1969	250,8	7.	62,0	6.	15	4.	190,2	8.
KUČEROVÁ Eva	1967	29,0	17.	10,0	=12.	6	9.	29,0	17.
MARTÍNKOVÁ Tereza	1992	345,2	6.	47,0	7.	10	7.	325,2	5.
PODBORSKÁ Barbora	1991	8,0	22.	1,0	22.	1	=19.	8,0	22.
SKUHROVÁ Kateřina	1971	689,2	2.	114,0	1.	21	1.	461,4	3.
SKUHROVÁ Kristýna	1992	22,0	18.	4,0	20.	2	=14.	22,0	18.
SRBOVÁ Radmila	1976	20,0	=19.	6,0	18.	2	=14.	20,0	=19.
ŠOLÍNOVÁ Jitka	1972	37,0	15.	9,0	=14.	3	=11.	37,0	15.
ŠVANDELÍKOVÁ Simona	1992	860,9	1.	108,0	2.	19	2.	552,4	1.
ŠVÁROVÁ Hana	1958	30,0	16.	9,0	=14.	3	=11.	30,0	16.
ZOULOVÁ Lucie	1987	601,0	3.	81,0	=3.	12	6.	505,0	2.
ZOULOVÁ Vladislava	1993	48,0	13.	11,0	11.	3	=11.	48,0	13.
celkem		4633,3		719,0		148		3648,4	

Starší a mladší žáci + žačky

získané body

uplavané kilometry

počet startů

8 nejlepších bodových zisků

starší žáci

jméno	RN	body pořadí	km pořadí	starty pořadí	8 nej pořadí
JIRÁT Patrik	1994	87,0 3.	13,0 3.	3 3.	87,0 3.
KUČERA Vladimír ml.	1994	466,4 1.	65,0 1.	17 1.	330,0 1.
PODBORSKÝ Tomáš	1994	179,8 2.	25,0 2.	7 2.	179,8 2.
SIKA Václav	1995	25,0 4.	3,0 4.	1 4.	25,0 4.
celkem		758,2	106,0	28	621,8

starší žačky

jméno	RN	body pořadí	km pořadí	starty pořadí	8 nej pořadí
ČUDOVÁ Tereza	1995	16,0 7.	3,0 7.	1 7.	16,0 7.
CHURÁ Kateřina	1994	27,6 6.	4,0 6.	2 =5.	27,6 6.
KANDUSOVÁ Jana	1994	93,0 3.	12,0 3.	4 3.	93,0 3.
KREJČOVÁ Julie	1994	35,0 5.	6,0 5.	2 =5.	35,0 5.
RAJTROVÁ Marie	1995	67,0 4.	11,0 4.	3 4.	67,0 4.
SKUHROVÁ Tereza	1994	554,2 1.	63,0 1.	17 1.	395,0 1.
TOMÁŠKOVÁ Adéla	1994	252,0 2.	38,0 2.	12 2.	212,0 2.
celkem		1044,8	137,0	41	845,6

mladší žáci

jméno	RN	body pořadí	km pořadí	starty pořadí	8 nej pořadí
KOZUBEK Matěj	1996	283,2 1.	34,5 1.	18 1.	200,0 1.
KOZUBEK Tomáš	1998	121,4 2.	24,5 2.	16 2.	99,0 2.
PAVLOV Lukas	1996	22,0 3.	6,5 3.	4 3.	22,0 3.
POŠ Lukáš	1996	4,0 4.	1,0 4.	1 4.	4,0 4.
celkem		430,6	66,5	39	325,0

mladší žačky

jméno	RN	body pořadí	km pořadí	starty pořadí	8 nej pořadí
BERINGEROVÁ Kristýna	1996	25,0 1.	3,0 1.	1 =1.	25,0 1.
CHURÁ Pavla	1997	6,0 2.	1,0 2.	1 =1.	6,0 2.
celkem		31,0	4,0	2	31,0

žákům se do celkové hodnocení nepočítal druhý závod v Mělicích, zde uvedené výsledky se tudíž liší od oficiálních

Souhrn

získané body

uplavané kilometry

počet startů

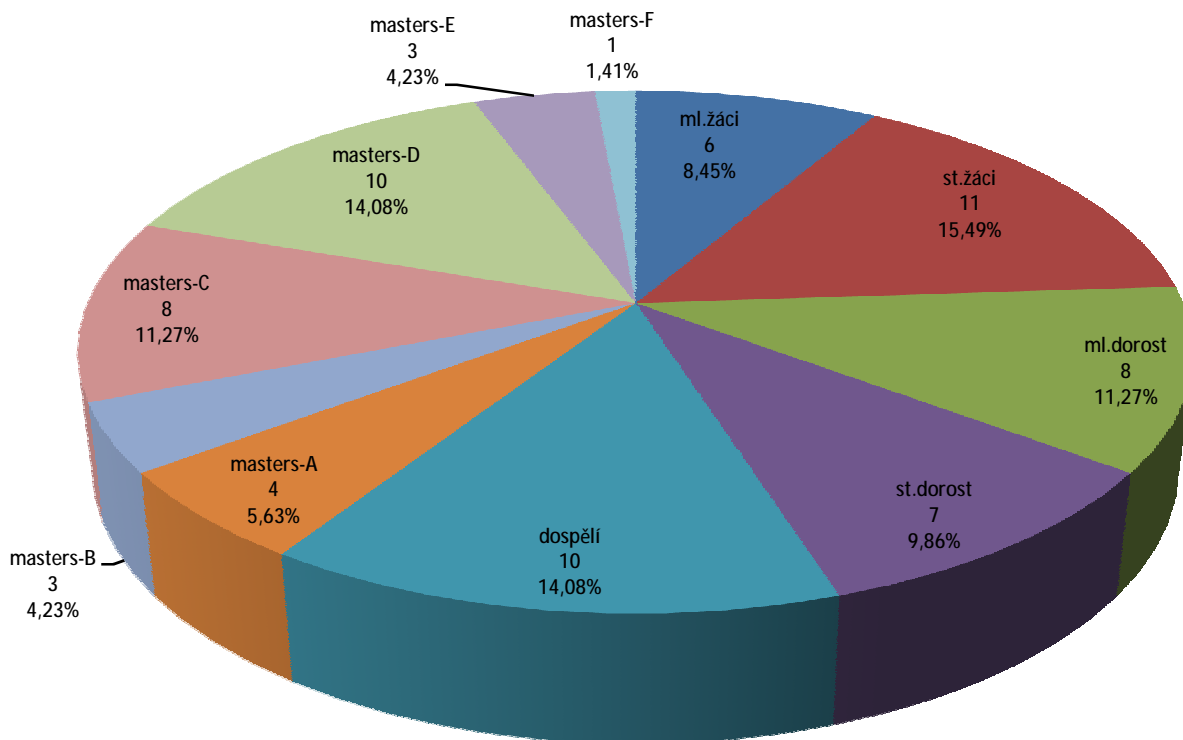
8 nejlepších bodových zisků

jméno	RN	body	pořadí	km	pořadí	starty	pořadí	8 nej	pořadí
BAUER Martin	1988	227,6	23.	28,0	26.	5	=30.	227,6	19.
BERINGEROVÁ Kristýna	1996	25,0	=51.	3,0	=55.	1	=63.	25,0	=50.
BLAIR Ace	1972	1214,8	2.	108,0	=6.	13	=17.	1014,8	2.
BŘENDA Martin	1988	587,0	10.	63,0	=16.	10	=21.	527,4	7.
ČIHÁK Ondřej	1979	12,0	62.	3,0	=55.	1	=63.	12,0	62.
ČUDOVÁ Tereza	1995	16,0	56.	3,0	=55.	1	=63.	16,0	56.
DERER Ivan	1967	112,4	32.	26,0	=27.	5	=30.	112,4	31.
FLEISSNEROVÁ Barbora	1969	13,0	61.	3,0	=55.	1	=63.	13,0	61.
FRITSCHEOVÁ Aneta	1992	161,0	26.	15,0	34.	2	=47.	161,0	25.
GREC Ludvík	1966	152,6	27.	29,0	=24.	6	=25.	152,6	26.
GREGOŘICOVÁ Leona	1993	20,0	=54.	5,0	=51.	1	=63.	20,0	=54.
GUTHOVÁ Žaneta	1992	228,0	22.	40,0	20.	9	23.	227,0	20.
HALÁKOVÁ Kateřina	1990	476,6	13.	75,0	13.	16	=12.	314,6	16.
HEINITZ Bernard	1991	111,2	33.	25,0	=29.	4	=34.	111,2	32.
HOCHMANN Adam	1990	953,6	3.	118,0	3.	19	=4.	716,0	3.
HUBAL Petr	1983	461,0	15.	93,0	10.	17	=9.	361,0	13.
CHURÁ Kateřina	1994	27,6	49.	4,0	=53.	2	=47.	27,6	49.
CHURÁ Pavla	1997	6,0	65.	1,0	=66.	1	=63.	6,0	65.
CHURÝ Pavel	1965	15,0	57.	5,0	=51.	3	=44.	15,0	57.
JAROŠOVÁ Lenka	1987	144,0	28.	10,0	=40.	1	=63.	144,0	27.
JEŘÁBEK Jakub	1990	14,0	=58.	3,0	=55.	1	=63.	14,0	=58.
JEŽKOVÁ Jarmila	1988	44,0	43.	8,0	=46.	2	=47.	44,0	43.
JIRÁT Patrik	1994	87,0	35.	13,0	35.	3	=44.	87,0	35.
JUNGWIRTH Jakub	1990	8,0	=63.	3,0	=55.	1	=63.	8,0	=63.
KANDUS Michal	1994	28,0	48.	10,0	=40.	4	=34.	28,0	48.
KANDUSOVÁ Jana	1968	93,0	34.	12,0	=36.	4	=34.	93,0	34.
KANDUSOVÁ Petra	1967	52,0	39.	12,0	=36.	4	=34.	52,0	39.
KEJZLAROVÁ Anna	1992	53,0	38.	8,0	=46.	2	=47.	53,0	38.
KOLÍNSKÁ Adéla	1987	500,6	12.	81,0	=11.	13	=17.	391,6	12.
KOZUBEK Jan	1970	199,6	24.	69,0	14.	19	=4.	128,6	29.
KOZUBEK Matěj	1996	283,2	19.	34,5	23.	18	=7.	200,0	22.
KOZUBEK Tomáš	1998	121,4	30.	24,5	31.	16	=12.	99,0	33.
KOZUBKOVÁ Daniela	1969	250,8	21.	62,0	18.	15	=14.	190,2	23.
KREJČOVÁ Julie	1995	35,0	45.	6,0	=49.	2	=47.	35,0	45.
KUČERA Josef	1991	1748,4	1.	179,0	1.	23	=1.	1117,0	1.
KUČERA Vladimír st.	1964	2,4	68.	2,0	65.	2	=47.	2,4	68.
KUČERA Vladimír ml.	1994	466,4	14.	65,0	15.	17	=9.	330,0	14.
KUČEROVÁ Eva	1967	29,0	47.	10,0	=40.	6	=25.	29,0	47.
KYSILKA Josef	1971	841,6	5.	111,0	5.	15	=14.	639,6	5.
LUDVÍK Jiří	1968	1,0	=69.	1,0	=66.	1	=63.	1,0	=69.
MARTÍNKOVÁ Tereza	1992	345,2	17.	47,0	19.	10	=21.	325,2	15.
McLAUCLAN Ian	1959	14,0	=58.	3,0	=55.	1	=63.	14,0	=58.
NOVOPACKÝ Daniel	1987	49,0	41.	20,0	33.	6	=25.	49,0	41.
ONDRUŠ Jiří	1962	1,0	=69.	1,0	=66.	1	=63.	1,0	=69.
PAVLOV Igor	1965	14,0	=58.	3,0	=55.	1	=63.	14,0	=58.
PAVLOV Lukas	1996	22,0	=53.	6,5	48.	4	=34.	22,0	=52.
PODBORSKÁ Barbora	1991	8,0	=63.	1,0	=66.	1	=63.	8,0	=63.

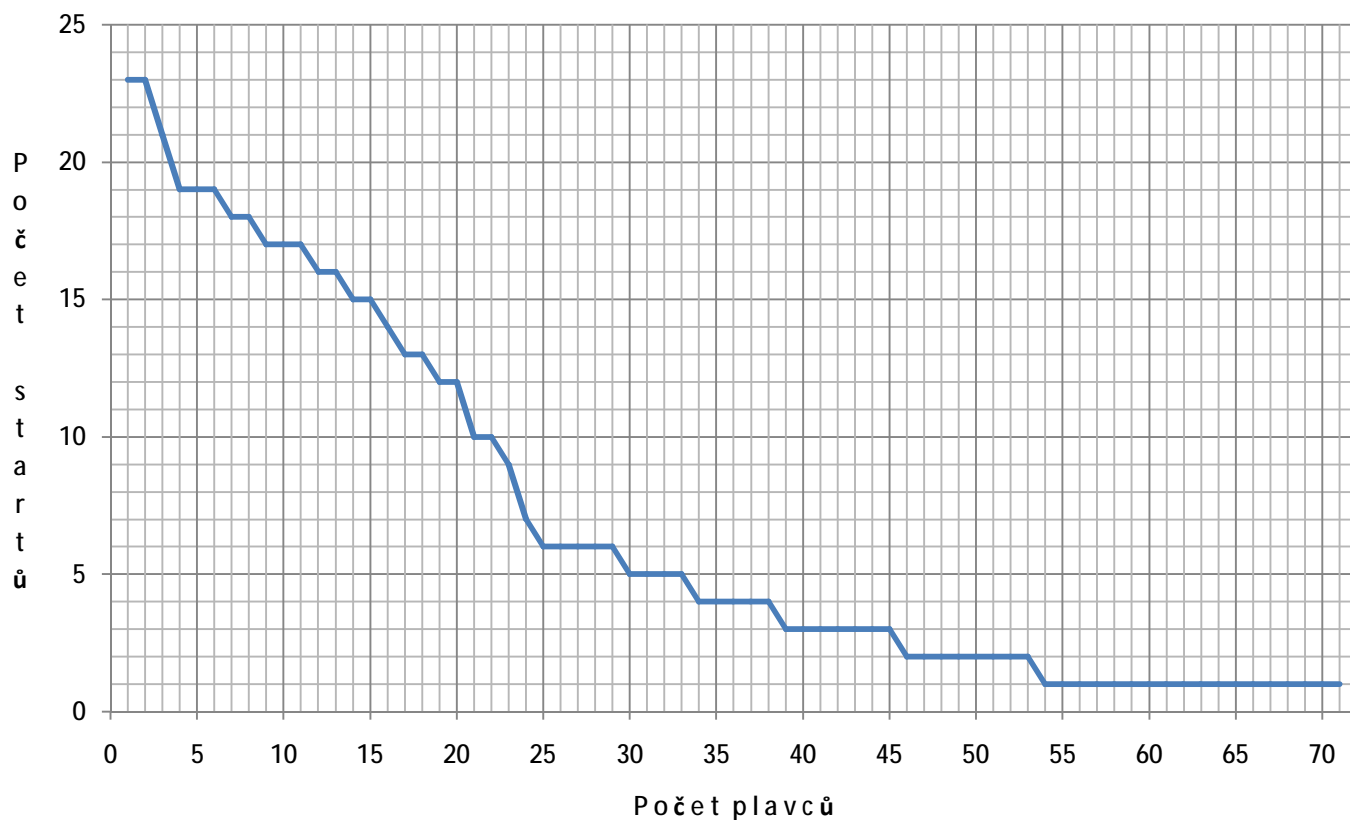
jméno	RN	body pořadí	km pořadí	starty pořadí	8 nej pořadí
PODBORSKÝ Jaromír	1962	67,6 =36.	22,0 32.	5 =30.	67,6 36.
PODBORSKÝ Tomáš	1994	179,8 25.	25,0 =29.	7 24.	179,8 24.
POŠ Lukáš	1996	4,0 66.	1,0 =66.	1 =63.	4,0 66.
RAJTR Josef	1965	51,0 40.	9,0 =43.	3 =44.	51,0 40.
RAJTROVÁ Marie	1995	67,0 =36.	11,0 =38.	3 =44.	67,0 37.
SIKA Václav	1995	25,0 =51.	3,0 =55.	1 =63.	25,0 =50.
SKUHROVÁ Kateřina	1971	689,2 8.	114,0 4.	21 3.	461,4 10.
SKUHROVÁ Kristýna	1992	22,0 =53.	4,0 =53.	2 =47.	22,0 =52.
SKUHROVÁ Tereza	1994	554,2 11.	63,0 =16.	17 =9.	395,0 11.
SMETANA Ondřej	1988	780,6 7.	99,0 8.	14 16.	681,2 4.
SRB Jan	1976	396,2 16.	96,0 9.	18 =7.	294,4 17.
SRB Pavel	1980	286,9 18.	35,0 22.	6 =25.	286,9 18.
SRB Vladimír	1978	140,8 29.	26,0 =27.	5 =30.	140,8 28.
SRBOVÁ Radmila	1976	20,0 =54.	6,0 =49.	2 =47.	20,0 =54.
ŠOLÍNOVÁ Jitka	1972	37,0 44.	9,0 =43.	3 =44.	37,0 44.
ŠVANDELÍK Vítězslav	1970	1,0 =69.	3,0 =55.	1 =63.	1,0 =69.
ŠVANDELÍKOVÁ Simona	1992	860,9 4.	108,0 =6.	19 =4.	552,4 6.
ŠVÁROVÁ Hana	1958	30,0 46.	9,0 =43.	3 =44.	30,0 46.
THEUER Petr	1986	115,5 31.	29,0 =24.	6 =25.	115,5 30.
TOMÁŠEK Petr	1985	801,2 6.	138,0 2.	23 =1.	496,2 9.
TOMÁŠKOVÁ Adéla	1994	252,0 20.	38,0 21.	12 =19.	212,0 21.
ZENÁHLÍK Aleš	1979	3,0 67.	1,0 =66.	1 =63.	3,0 67.
ZOULOVÁ Lucie	1987	601,0 9.	81,0 =11.	12 =19.	505,0 8.
ZOULOVÁ Vladislava	1993	48,0 42.	11,0 =38.	3 =44.	48,0 42.
celkem		16309,9	2393,5	498	12876,0

Grafy

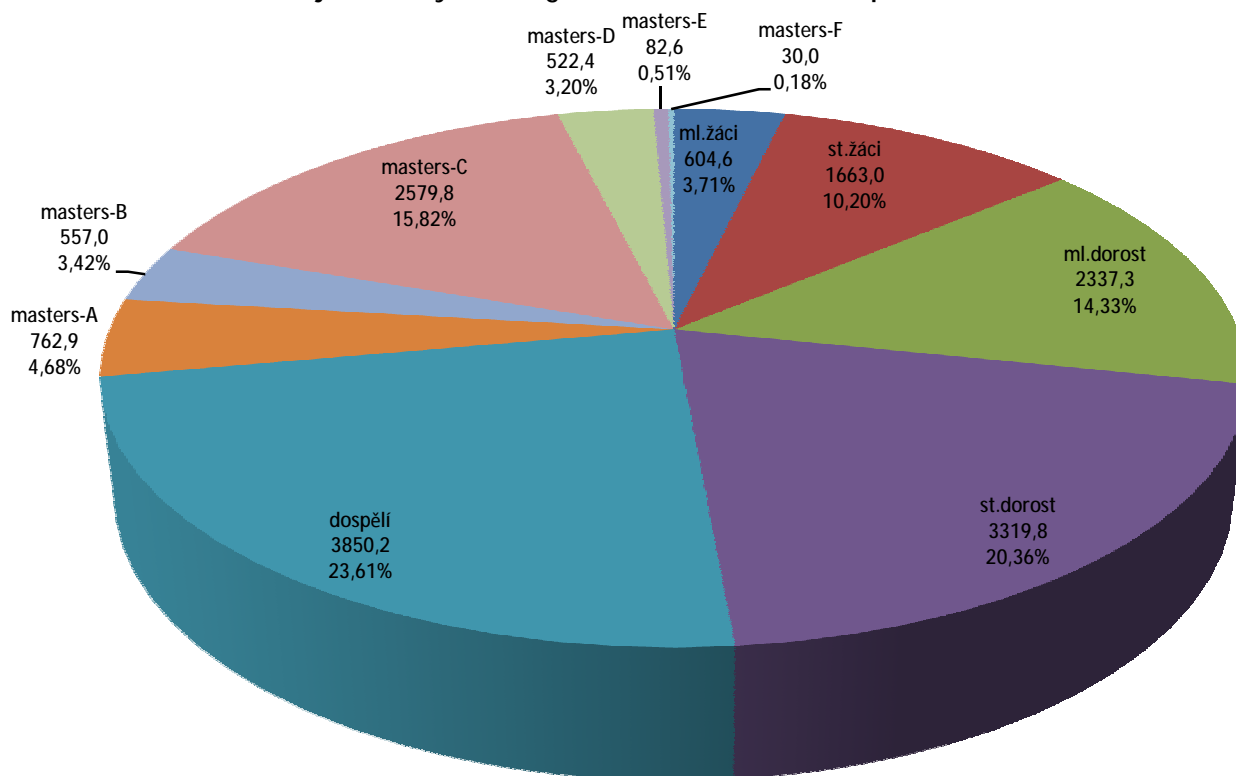
Podíl jednotlivých kategorií mezi plavci Bohemians



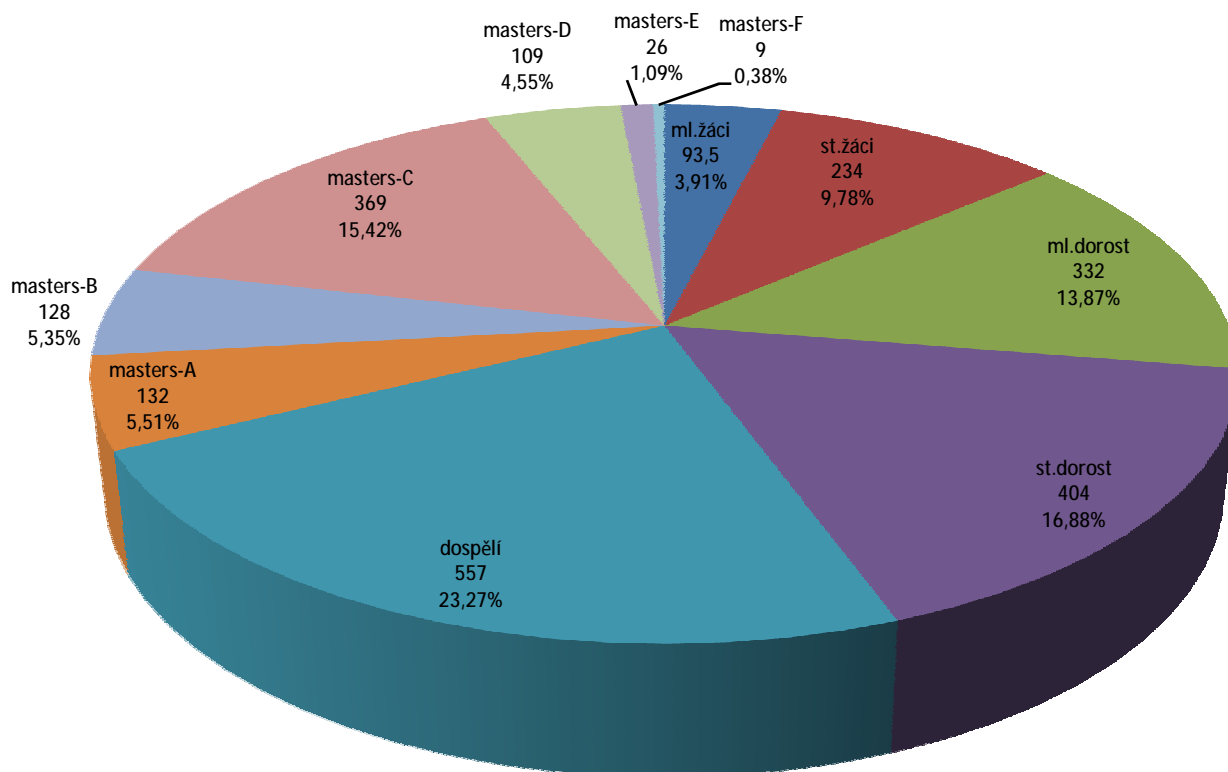
Počet plavců Bohemians v závislosti na počtu startů



Podíl jednotlivých kategorií na zisku bodů mezi plavci Bohemians



Podíl jednotlivých kategorií na uplavených kilometrech mezi plavci Bohemians



Medailová umístění plavců TJ Bohemians Praha v celkovém hodnocení Českého poháru v dálkovém plavání 2008

1.

BOHEMIANS PRAHA
KOZUBEK Matěj
KUČERA Josef
HUBAL Petr
BLAIR Ace

družstva
mladší žáci
starší dorost
muži – masters A
muži – masters C

2.

HOCHMANN Adam
SRB Pavel
KYSILKA Josef
SKUHROVÁ Kateřina

starší dorost
muži – masters A
muži – masters C
ženy – masters C

3.

KUČERA Josef
SKUHROVÁ Tereza
HALÁKOVÁ Kateřina
ŠVÁROVÁ Hana

muži – celkově
starší žačky
starší dorost
ženy – masters F

Na získání titulu v sezoně 2008 se podíleli:

BAUER Martin, BERINGEROVÁ Kristýna, BLAIR Ace, BŘENDA Martin, ČIHÁK Ondřej, ČUDOVÁ Tereza, DERER Ivan, FLEISSNEROVÁ Barbora, FRITSCHEOVÁ Aneta, GREC Ludvík, GREGOŘICOVÁ Leona, GUTHOVÁ Žaneta, HALÁKOVÁ Kateřina, HEINITZ Bernard, HOCHMANN Adam, HUBAL Petr, CHURÁ Kateřina, CHURÁ Pavla, CHURÝ Pavel, JAROŠOVÁ Lenka, JEŘÁBEK Jakub, JEŽKOVÁ Jarmila, JIRÁT Patrik, JUNGWIRTH Jakub, KANDUS Michal, KANDUSOVÁ Jana, KANDUSOVÁ Petra, KEJZLAROVÁ Anna, KOLÍNSKÁ Adéla, KOZUBEK Jan, KOZUBEK Matěj, KOZUBEK Tomáš, KOZUBKOVÁ Daniela, KREJČOVÁ Julie, KUČERA Josef, KUČERA Vladimír st., KUČERA Vladimír ml., KUČEROVÁ Eva, KYSILKA Josef, LUDVÍK Jiří, MARTÍNKOVÁ Tereza, McLAUCLAN Ian, NOVOPACKÝ Daniel, ONDRUŠ Jiří, PAVLOV Igor, PAVLOV Lukas, POQBORSKÁ Barbora, POQBORSKÝ Jaromír, POQBORSKÝ Tomáš, POŠ Lukáš, RAJTR Josef, RAJTROVÁ Marie, SIKÁ Václav, SKUHROVÁ Kateřina, SKUHROVÁ Kristýna, SKUHROVÁ Tereza, SMETANA Ondřej, SRB Jan, SRB Pavel, SRB Vladimír, SRBOVÁ Radmila, ŠOLÍNOVÁ Jitka, ŠVANDELÍK Vítězslav, ŠVANDELÍKOVÁ Simona, ŠVÁROVÁ Hana, THEUER Petr, TOMÁŠEK Petr, TOMÁŠKOVÁ Adéla, ZENÁHLÍK Aleš, ZOULOVÁ Lucie, ZOULOVÁ Vladislava

a dále mnoho dalších rodičů, kamarádů, příbuzných, známých a náhodných kolemjdoucích, kteří se podíleli jak na organizaci všeobecně velmi pozitivně hodnoceného závodu v Praze ve Vltavě, tak pomáhali všem plavajícím klokanům ve zdárném dokončení více jak 2300 uplavaných kilometrů.

V roce 2009:

pořádáme kromě další ročníku Vltavského poháru i Mistrovství České republiky na Lipně na tratích 5 a 20 kilometrů a na konci sezóny snad opět vyrazíme do Krnova převzít pohár pro nejlepší oddíl ČP v dálkovém plavání

Nashledanou v lednu 2009 v Pardubicích

Cesta za titulem

26.1. Pardubice

8.3. Chomutov

24.5. Bratislava

31.5. Mělice

7.6. Brno

14.6. Plumlov

21.6. Výkleky

5.-6.7. Seč

12.7. Praha

19.7. Svobodné Heřmanice

26.-27.7. Hlučín

2.-3.8. Dolní Vltavice

16.8. Chomutov

23.-24.8. Lipno nad Vltavou

30.8. Pastviny

6.9. Mělice

30.10. – 1.11.

KRNOV

